


GS-200

KOMBISCHLEIFMASCHINE




GS-200

NOLL

VORTEILE

- 2 Maschinen in 1
- Absauganschluss
- Not-/Ausschalter und Funkenschutz, große Sichtgläser
- Feine (K60) Korund-Schleifscheibe für alle Schleif- und Schärfarbeiten und Schleifband



A detailed view of the NOLL GS-200 belt sander. The machine features a vertical sanding belt, a motor housing with a label, and various adjustment knobs and levers. The background is dark with horizontal slats.

GS-200

NOLL

TECHNISCHE DATEN

Leistung	400 V / 0,42 kW
Drehzahl	2.850 U/min
Bandgeschwindigkeit	15 m/sek
Schleifscheibe	Ø 200 x 25 x Ø 20 mm
Schleifband	100 x 1.000 mm
Anschluss Absaugung Ø	36 mm
Abmessung L x B x H	270 x 510 x 630 mm
Gewicht	28 kg

GS-200




ZUBEHÖR

Maschinenständer 83 cm
NOLL-UG-200

Schleifscheibe K60
Edelkorund rosa
4521159200



Schleifscheibe K46
Siliziumcarbid grün
4521109200



Schleifband KK711X
Körnung nach Wahl
452725



GEORG NOLL

Werkzeugmaschinen GmbH
Im Taubental • 41468 Neuss



02131-3806-0



team@noll.de



www.noll-maschinen.de

